



TPIS3 INDICADORES 4T14

BM&FBovespa: TPIS3; ADR: TPIUY; Bloomberg: TPIS3:BZ

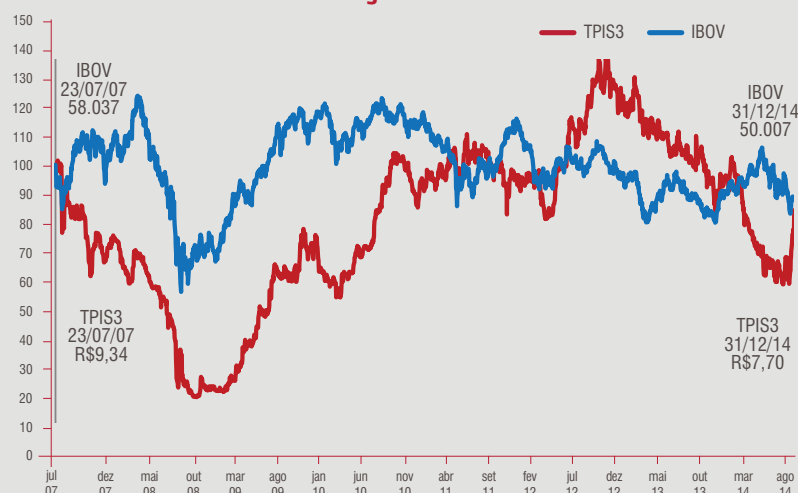
Nº ações (mil)	176.000
Preço (R\$) TPIS3 31/12/2014	7,70
Market Cap (R\$ mil)	1.355.200
Enterprise Value (R\$ mil)	5.165.096
Free Float (%)	42,0%
Volume Médio Negociado 4T14 (3m/R\$mil)	1.029.657
P/BV ⁽¹⁾	1,71
P/E ⁽²⁾	12,65
EV/EBITDA LTM	6,53
Dividend Yield %	7,9%
Lucro por ação ⁽²⁾ (R\$)	0,61
ROE ⁽³⁾ (%)	8,8%
ROIC ⁽³⁾ (%)	10,3%

(1) Para o cálculo, foi excluída a reserva de reavaliação e ajustes de avaliação do PL.

(2) Utilizou-se o lucro base dividendos LTM

(3) Calculado a partir do Lucro Base de Dividendos e excluindo reserva de reavaliação e ajustes de avaliação do PL.

PERFORMANCE DA AÇÃO



DESTAQUES

a) EBITDA ajustado consolidado apresentou crescimento de 85,9% em 2014

O aumento da Receita Líquida ajustada de 36,7% e de 85,9% do EBITDA ajustado em 2014, com margem de 73,8%, reforça a capacidade de geração de caixa dos ativos da Triunfo.

b) Aumento das tarifas de pedágio da Concepa, Concer da Econorte

Em outubro de 2014, foi autorizado pela ANTT o aumento de 10% das tarifas de pedágio da Concepa. Também foi autorizado pelo DER-PR e homologado pela AGEPAR o reajuste às tarifas de pedágio da Econorte - o reajuste médio foi de 4,9% em 1º de dezembro de 2014. Adicionalmente, em agosto de 2014, houve o aumento de 12,5% referente à compensação de metade da perda de tráfego ocorrido pela mudança da praça de pedágio e reajuste anual pela variação do IPCA na Concer.

c) Econorte assina aditivo ao contrato de concessão

Em dezembro de 2014, a Econorte assinou o 4º Termo Aditivo ao Contrato de Concessão, que reestabelece o equilíbrio econômico financeiro, extinguindo os passivos contratuais existentes desde 2002, além de incluir novos investimentos ao contrato que já foram realizados no valor de R\$61 milhões. Devido ao aditivo, o DER autorizou o incremento de 8,25% nas tarifas de pedágio que foram aplicados em 19 de dezembro de 2014.

d) Conclusão da Aquisição da Rodovia Transbrasiliana

Aquisição de 100% do capital social da Rodovia Transbrasiliana, localizada entre a divisa do estado de São Paulo e Minas Gerais até a divisa de São Paulo com o Paraná, integrando as concessões da Triunfo Concebra e Triunfo Econorte, que formarão uma estrada em faixa contínua com 1.840km de extensão.

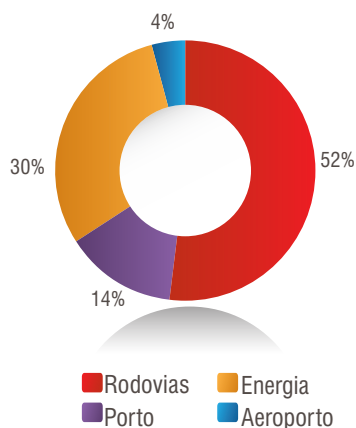
e) Portonave Celebra Adesão à Nova Lei dos Portos

A Portonave assinou junto à Agência Nacional de Transportes Aquaviários o contrato de adesão à Nova Lei dos Portos, lei nº 12.815/2013. A empresa fica autorizada a explorar a instalação portuária na modalidade Terminal de Uso Privado com movimentação e armazenagem de carga geral e carga containerizada, com vigência por 25 anos contados da data de assinatura do contrato de adesão e renováveis por períodos consecutivos de 25 anos desde que a Companhia mantenha a realização de atividade portuária.

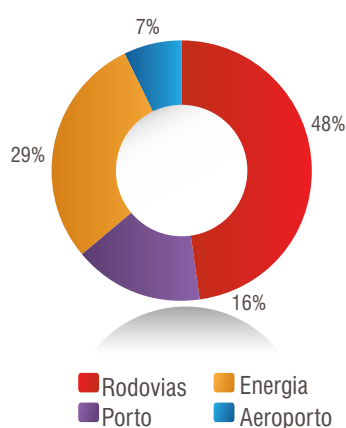
(1) A receita líquida ajustada é calculada a partir da exclusão da receita de construção de ativos de concessão da receita líquida total.

(2) TEU: Twenty-foot equivalent unit – unidade equivalente a um contêiner de 20 pés

BREAKDOWN EBITDA AJUSTADO 2014



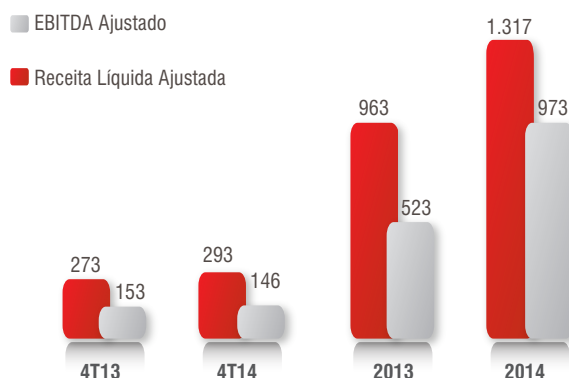
BREAKDOWN RECEITA LÍQUIDA 2014



* Excluindo EBITDA negativo da Holding e Cabotagem

* Excluindo Receita de Construção

FORTE GERAÇÃO DE CAIXA



NEWS

Viracopos é eleito o melhor em Operação de Carga da América Latina

O Aeroporto Internacional de Viracopos foi premiado como o melhor aeroporto de carga do Brasil e o segundo melhor da América Latina em 2014, no Air Cargo Excellence Awards, organizado pela Air Cargo World, umas das mais importantes publicações de transporte aéreo de carga do mundo. A instituição também reconheceu o terminal como o melhor da América Latina no quesito Operação de Carga.

Viracopos é eleito novamente o Melhor Aeroporto do País

O Aeroporto Internacional de Viracopos foi eleito o melhor aeroporto do país pela segunda vez, de acordo com a pesquisa realizada pela SAC (Secretaria da Aviação Civil da Presidência da República) no quarto trimestre de 2014. Em uma escala que vai de 1 a 5, Viracopos alcançou a média de 4,29, a maior entre os 15 principais aeroportos brasileiros. A pesquisa ouviu 12.992 passageiros de voos domésticos e internacionais em todo o país.

Portonave bate recorde sul-americano de produtividade

Além de considerado o Operador Portuário do Ano, do Lloyd's List Global Awards em 2013, em 2014 a Portonave bateu o recorde sul-americano de produtividade, com 270,4 movimentos por hora (mph) na movimentação de contêineres.

SOBRE A TRIUNFO

A Triunfo Participações e Investimentos S.A. (TPIS3) é uma das principais empresas brasileiras do setor de infraestrutura, com forte atuação nos segmentos de concessões rodoviárias, administração portuária e aeroportuária e geração de energia. Listada, desde 2007, no Novo Mercado, o mais alto nível de governança corporativa da BM&FBovespa, a Triunfo baseia sua estratégia de crescimento na diversificação de seu portfólio, através de projetos bem estruturados com foco na geração de valor aos acionistas.

Destaques Operacionais	4T14	4T13	Δ	2014	2013	Δ
Rodovias						
Tráfego Consolidado (mil)	22.182	22.785	-2,6%	87.090	86.028	1,2%
Concer	7.478	8.359	-10,5%	31.248	32.272	-3,2%
Concepa	10.687	10.285	3,9%	40.247	37.947	6,1%
Econorte	4.017	4.141	-3,0%	15.595	15.809	-1,4%
Administração Portuária						
Movimentação de TEUs - Portonave	175.195	184.170	-4,9%	699.824	705.790	-0,8%
Geração de Energia						
Total Energia Assegurada Vendida (MWh)	233.547	295.279	-20,9%	1.262.331	754.017	67,4%
Energia Assegurada Vendida (MWh) - Rio Verde	149.634	149.634	0,0%	593.927	593.927	0,0%
Energia Assegurada Vendida (MWh) - Rio Canoas	83.912	145.645	-42,4%	413.249	160.090	158,1%
Vendas Adicionais (MWh)	-	-	n/c	255.155	-	n/c
Aeroporto						
Passageiros (mil)	2.534	2.455	3,2%	9.847	9.295	5,9%
Carga (Toneladas)	57.049	59.312	-3,8%	223.280	241.286	-7,5%

Destaques Financeiros (Em R\$ mil)	4T14	4T13	Δ	2014	2013	Δ
Receita Líquida Ajustada	293.021	272.874	7,4%	1.317.037	963.432	36,7%
Custo Operacional Caixa ⁽¹⁾	(97.733)	(69.536)	40,6%	(305.052)	(270.734)	12,7%
Despesa Operacional Caixa ⁽²⁾	(64.484)	(30.028)	114,7%	(156.453)	(112.837)	38,7%
EBITDA Ajustado	146.244	153.238	-4,6%	972.600	523.195	85,9%
Margem EBITDA Ajustado	49,9%	56,2%	-6,2 p.p.	73,8%	54,3%	19,5 p.p.
Lucro (prejuízo) Líquido	(541.299)	(88.866)	n/c	(430.184)	(67.534)	n/c
Lucro Base de Dividendos	(47.017)	(54.255)	n/c	107.169	(11.269)	n/c

(1) Excluindo custo de construção, provisão para manutenção e depreciação e amortização.

(2) Excluindo depreciação e amortização, equivalência patrimonial e outras despesas não caixa

MAPA DE ATUAÇÃO



- Administração de mais de 2.140 km de rodovias em seis estados brasileiros;
- Portonave é o terminal portuário com recorde sul-americano de produtividade;
- 03 usinas hidrelétricas com 1.322 Gwh de garantia física/ano;
- Aeroporto de Viracopos localizado a 90 km de São Paulo.

CONTATOS DE RI

Departamento de RI:
Sandro Antônio de Lima
Marcos Pereira

Luana Mota
Jenifer Nicolini

Rua Olímpadas, 205 - 14º andar
Fone: +55 11 2169 3999
04551-000 - São Paulo - BR
ri@triunfo.com - www.triunfo.com/ri