



TPIS3

INDICADORES 4T13

BM&FBOVESPA: TPIS3; ADR: TPIUR; BLOOMBERG: TPIS3:BZ

Nº ações (mil)	176.000
Preço (R\$) TPIS3 30/12/2013	9,50
Market Cap (R\$ mil)	1.672.000
Enterprise Value (R\$ mil)	4.239.684
Free Float (%)	42,6%
Volume Médio Negociado 4T13 (3m/R\$mil)	2.129.595
P/BV ⁽¹⁾	0,80
P/E ⁽²⁾	23,46
EV/EBITDA LTM	8,10
Dividend Yield %	2,2%
Lucro por ação ⁽²⁾ (R\$)	0,40
ROE ⁽³⁾ (%)	5,2%
ROIC ⁽³⁾ (%)	5,4%

(1) Para o cálculo, foi excluída a reserva de reavaliação e ajustes de avaliação do PL.

(2) Utilizou-se o lucro base dividendos LTM.

(3) Calculado a partir do Lucro Base de Dividendos e excluindo reserva de reavaliação e ajustes de avaliação do PL.

DESTAQUES

a) Triunfo vence leilão para administrar as BRs 060, 153 e 262.

Em dezembro, a Triunfo venceu o leilão das BRs 060, 153 e 262, um importante corredor de escoamento de produção agrícola e minério, entre o Distrito Federal e os estados de Minas Gerais e Goiás. A Concebra (Concessionária das Rodovias Centrais do Brasil S.A.), criada para operar a nova concessão, vai administrar o maior trecho já concedido no Brasil. A vitória no leilão fortalece a presença da Triunfo no segmento rodoviário e reforça o compromisso de investir de maneira seletiva em novos negócios, tendo como base rigorosos critérios de retorno de investimento.

b) Operação plena Rio Canoas Energia

No dia 12 de dezembro a Rio Canoas recebeu autorização da ANEEL para iniciar a operação comercial da terceira unidade geradora, desta forma a usina passou a operar a plena capacidade. Em 2013 a Rio Canoas gerou 160.090 MWh, que foram integralmente vendidos em contratos diversos ao preço médio de R\$226,9 o MWh. Com a antecipação da operação, a Rio Canoas tem 100% da energia assegurada de 2014 a ser vendida, tendo como base um cenário de preços elevados.

c) Portonave cresce 13,8% em 2013

A Portonave em 2013 cresceu 13,8% atingindo uma movimentação de 706 mil TEUs. A melhora no mix de movimentação e o incremento dos serviços agregados à operação de cargas favoreceu o aumento da receita do terminal em 15,5%, no comparativo com o 4T12. A Portonave manteve a liderança na operação de cargas contêinerizadas em Santa Catarina, respondendo por 46% do market share. O terminal se consolidou como o mais bem equipado do Estado com seis portêineres, 18 transtêineres, dois guindastes MHC, 25 Terminal Tractors e seis empilhadeiras.

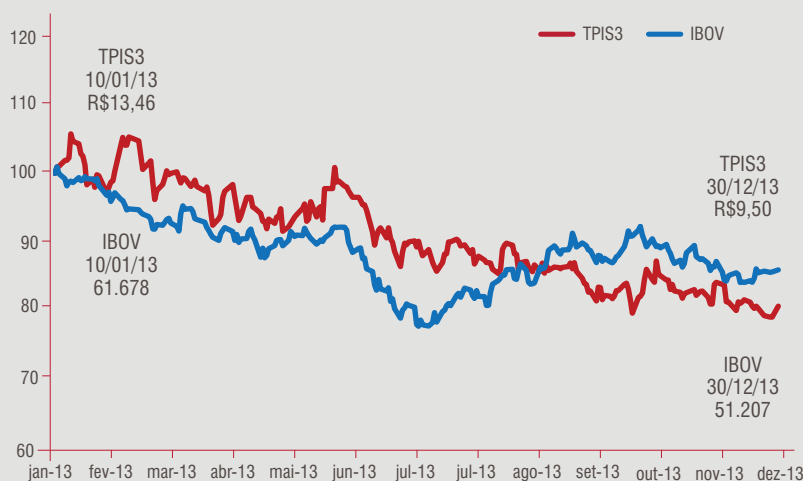
d) Encerramento das atividades da Maestra

Em novembro de 2013, a Triunfo suspendeu a operação de cabotagem. Tendo em vista o atual cenário favorável para novos negócios em outros segmentos no setor de infraestrutura, a Triunfo decidiu por focar seus esforços nestas oportunidades, sobretudo visto que o desafio operacional demoraria mais do que o esperado para reverter os sucessivos resultados negativos.

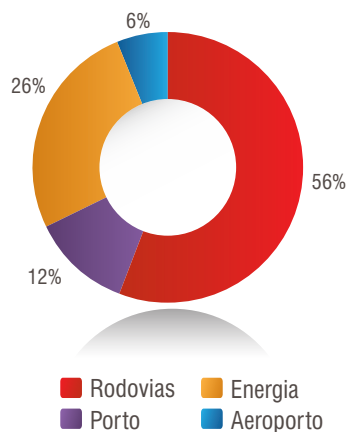
(1) A receita líquida ajustada é calculada a partir da exclusão da receita de construção de ativos de concessão da receita líquida total.

(2) TEU: Twenty-foot equivalent unit – unidade equivalente a um contêiner de 20 pés

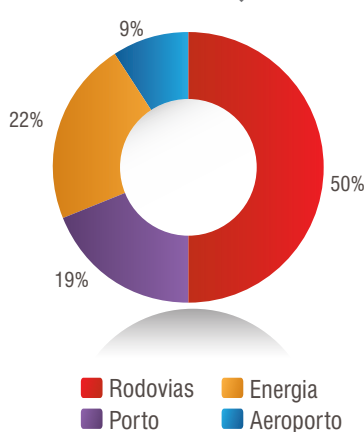
PERFORMANCE DA AÇÃO



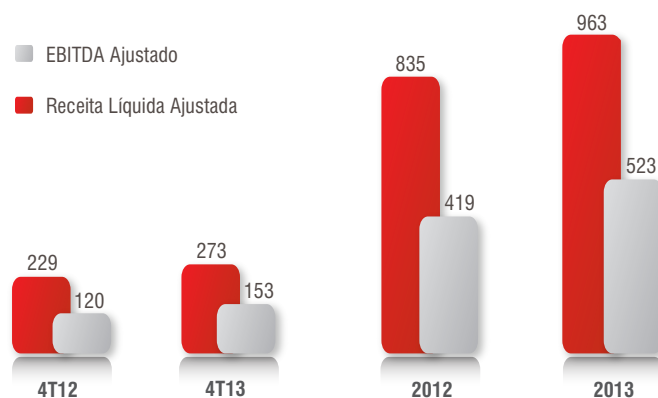
BREAKDOWN EBITDA AJUSTADO



BREAKDOWN RECEITA LÍQUIDA



FORTE GERAÇÃO DE CAIXA



* Excluindo EBITDA negativo da Holding e Cabotagem

* Excluindo Receita de Construção

NEWS

Viracopos é eleito o melhor aeroporto do país

O Aeroporto Internacional de Viracopos foi eleito o melhor aeroporto do País, de acordo com pesquisa com passageiros realizada pela SAC – Secretaria da Aviação Civil da Presidência da República, no quarto trimestre de 2013, nos 15 aeroportos que serão utilizados na Copa do Mundo. Em uma escala que vai de 1 (péssimo) a 5 (muito bom), enquanto a nota de Viracopos foi de 4,12, a média nacional dos aeroportos do país foi de 3,82. Com isso o aeroporto saltou da 10ª posição (1º trimestre de 2013) para a 1ª posição (4º trimestre de 2013).

“A concessionária Aeroportos Brasil Viracopos investe significativamente e não mede esforços para implementar melhorias no aeroporto para tornar a experiência de viajar por Viracopos cada vez melhor. Viracopos foi eleito o melhor aeroporto do Brasil com o atual terminal e deve melhorar muito mais quando apresentarmos o novo terminal de passageiros que está em construção”, disse o diretor-presidente da concessionária Aeroportos Brasil Viracopos, Luiz Alberto Küster.

Vetria Mineração recebe Licença Ambiental Prévia

Em 1 de novembro de 2013, o Instituto Brasileiro do Meio Ambiente e dos Recursos Naturais Renováveis (“IBAMA”) emitiu a retificação da licença ambiental prévia, adequando a licença ao projeto portuário a ser desenvolvido pela Vetria para operação de minério de ferro no Porto de Santos.

Triunfo Investor Day

No dia 06 de dezembro de 2013, foi realizada a 4ª edição do Triunfo Investor Day. O evento contou com a presença dos principais executivos da companhia nos painéis de Negócios e Estratégia, que puderam interagir com cerca de 100 participantes entre analistas, investidores e acionistas presentes no evento.

Destaques Operacionais	4T13	4T12	Δ	2013	2012	Δ
Rodovias						
Tráfego Consolidado (mil)	22.786	21.652	5,2%	86.029	81.996	4,9%
Concer	8.359	8.096	3,3%	32.273	31.240	3,3%
Concepa	10.286	9.540	7,8%	37.947	35.556	6,7%
Econorte	4.141	4.016	3,1%	15.809	15.200	4,0%

Administração Portuária						
Movimentação de TEUs - Portonave	184.170	161.379	14,1%	705.790	620.026	13,8%

Geração de Energia						
Total Energia Assegurada Vendida (MWh)	295.279	149.634	97,3%	754.017	595.555	26,6%
Energia Assegurada Vendida (MWh) - Rio Verde	149.634	149.634	0,0%	593.927	595.555	-0,3%
Energia Assegurada Vendida (MWh) - Rio Canoas	145.645	-	n/c	160.090	-	n/c

Aeroporto						
Passageiros (mil)	2.455	2.251	9,1%	9.295	8.859	4,9%
Carga (Toneladas)	59.312	63.491	-6,6%	241.286	256.918	-6,1%

Destaques Financeiros (Em R\$ mil)	4T13	4T12	Δ	2013	2012	Δ
Receita Líquida Ajustada						
Custo Operacional Caixa ⁽¹⁾	(69.887)	(83.960)	-16,8%	(270.734)	(311.128)	-13,0%
Despesa Operacional Caixa ⁽²⁾	(30.511)	(26.086)	17,0%	(114.097)	(108.780)	4,9%
EBITDA Ajustado	152.876	119.510	27,9%	523.193	419.270	24,8%
Margem EBITDA Ajustado	56,0%	52,1%	3,9 p.p.	54,3%	50,2%	4,1 p.p.
Lucro (prejuízo) Líquido	(98.979)	514.770	n/c	(98.807)	515.557	n/c

(1) Excluindo custo de construção, provisão para manutenção e depreciação e amortização

(2) Excluindo depreciação e amortização, equivalência patrimonial e outras despesas não caixa

GOVERNANÇA CORPORATIVA

Estrutura de Governança

- Conselho de Administração – total de 8 membros, sendo 2 independentes, eleitos pelos minoritários;
- Conselho Fiscal instalado composto por 3 membros, sendo que 2 foram eleitos pelos minoritários.

Partes Relacionadas

- Aprovação obrigatória pelo Conselho de Administração;
- Aprovação mediante 3 propostas de mercado;
- Divulgação obrigatória nas Demonstrações Financeiras;
- Poder de veto individual dos conselheiros independentes;
- Avaliação de auditoria independente de contratos acima de R\$5 milhões.

SOBRE A TRIUNFO

A Triunfo Participações e Investimentos S.A. (TPIS3) é uma das principais empresas brasileiras do setor de infraestrutura, com forte atuação nos segmentos de concessões rodoviárias, administração portuária e aeroportuária e geração de energia. Listada, desde 2007, no Novo Mercado, o mais alto nível de governança corporativa da BM&FBovespa, a Triunfo baseia sua estratégia de crescimento na diversificação de seu portfólio, através de projetos bem estruturados com foco na geração de valor aos acionistas.

CONTATOS DE RI

Departamento de RI:
Sandro Antônio de Lima
Marcos Pereira
Luana Mota
Melina Rodrigues

Rua Olímpíadas, 205 - 14º andar
Fone: +55 11 2169 3999
04551-000 - São Paulo – BR
ri@triunfo.com – www.triunfo.com/ri